

lumenpulse™



lumenblade
Donner vie à la nuit

Lumenblade éclaire la vie



Distinct mais discret

Voici un luminaire qui se démarque sans se faire remarquer, un design cohérent avec une présence visuelle réduite, qui ne compromet pas la qualité de la lumière.

Intelligence environnementale

Conception durable, modules facilement interchangeables et un détecteur de mouvement entièrement intégré, qui réduit l'impact sur les plantes et la faune.

Laissez les étoiles briller

La famille Lumenblade est disponible avec un déflecteur arrière, des flux lumineux plus faibles et, dans certains cas, un indice BUG de 0.

En harmonie avec la nuit

La famille Lumenblade offre des flux lumineux phénoménaux, à partir de 200lm.

Facilité d'installation

Nous avons rencontré les leaders de l'industrie, des concepteurs et des électriciens et nous les avons écoutés. Toute la famille Lumenblade a une facilité d'installation qui a été conçue de manière intégrée dans chaque type de luminaire.

Un nouveau regard sur la lumière

Nous éclairons la vie. Nous créons une lumière qui forme, transforme et améliore ce qui l'entoure. Nous créons une lumière qui déploie les paysages nocturnes, une lumière qui transforme votre expérience.

Nous ne fabriquons pas seulement la lumière, nous pensons la lumière. La famille Lumenblade possède une intégrité optique, une fidélité des couleurs incroyable, des technologies d'avant-garde et une intelligence environnementale unique en son genre.

1. Lumenblade Small Wall Mount Horizontal
2. Lumenblade Small Wall Mount Perpendicular
3. Lumenblade Nano Wall Mount
4. Lumenblade Bollard Dual Head, 3pi
5. Lumenblade Bollard Single Head, 3pi
6. Lumenblade Small Side Mount
7. Lumenblade Column
8. Lumenblade Medium Side Mount
9. Lumentech Smart Pole Square
10. Lumenblade Nano Side Mount

Un pour tous et tous pour un

La famille Lumenblade est construite autour du système optique de renom Lumencentro de Lumenpulse. Le module Lumencentro crée une ligne continue de lumière qui soutient le langage géométrique des poteaux et accessoires, ainsi qu'une multitude d'architectures et d'environnements.





L'avantage n'est pas une option


Défecteur arrière givré, détecteur de mouvement, grille de défilement, système de batterie et cellule photoélectrique. Toutes les options nécessaires pour faire des projets linéaires extérieurs une expérience à part entière.



La batterie intégrée maintient la scène éclairée pendant les pannes, augmentant la sécurité et l'orientation quand ça compte.



Les détecteurs de mouvement réduisent non seulement le coût pour l'environnement, mais aussi pour le projet dans son ensemble. Le détecteur de mouvement intégré est une étape importante dans l'obtention de la quantité idéale de lumière.



Le déflecteur arrière givré permet de conserver les choses aussi naturelles que possible, de sorte que tous les yeux sont rivés sur l'application.



Il est facile de placer la lumière là où elle doit être. La grille de défilement garde la lumière hors des endroits où elle ne devrait pas être et reste au cœur de la conception du projet.



Quincaillerie invisible. Design minimaliste aux lignes épurées et construction antivandalisme.




Porte d'accès affleurante machinée avec précision.



Chambre optique noire. Quincaillerie noire et discrète. Caractéristiques techniques non visibles.



Plaque de montage intégrée pour intégration discrète avec le cache-base. Quincaillerie discrète, noire et antivandalisme.



Distinct mais discret

Nous avons pensé à tous vos besoins. Esthétique épurée, lignes simples, quincaillerie invisible et robustesse de précision vous offrent une apparence adaptable qui s'harmonise avec tous les sites, zones et architectures.



N'attendez plus, c'est le grand retour des installations

Nous avons conçu la famille Lumenblade pour qu'elle soit simple, sécuritaire et rapide à installer. Par exemple, une seule personne peut facilement installer le nouveau Lumenblade Small Wall Mount. Cette prouesse est due à des caractéristiques de conception qui vous permettent d'avoir les mains libres en tout temps, facilitant le câblage, le montage et la fixation, laissant place à une installation sécuritaire et efficace, prêt pour tout entretien.

Conception environnementale

Le Lumenblade possède un design environnemental en accord avec le monde qui l'entoure, une durabilité innée soucieuse de protéger la nature, tout en rendant les zones urbaines plus vivables.

Avec une durée de vie incroyable, des pièces interchangeables sur le site, un détecteur de mouvement pour économiser énergie et lumière, des optiques avec déflecteur arrière et des indices BUG allant jusqu'à 0, le Lumenblade réduit son impact sur l'environnement avec style et intelligence.





Lumière vivante

Lumenblade cherche à protéger le monde qui l'entoure sans sacrifier la sécurité. Le détecteur de mouvement intégré est programmable, réduit la consommation d'énergie, protège la faune et crée un milieu plus sécuritaire.

Les DEL ambrées respectueuses envers les tortues et les flux lumineux faibles contribuent à maintenir le bien-être des animaux sauvages, tout en améliorant l'expérience humaine.



Laissez les étoiles briller

Lumenblade préserve le ciel étoilé comme il se doit. La certification DarkSky et l'indice BUG de 0 pour certains luminaires, les flux lumineux réfléchis et le déflecteur arrière font en sorte que les luminaires Lumenblade ne volent pas la vedette au ciel étoilé. Vous pouvez suivre votre chemin en toute sécurité, tout en laissant vos yeux vagabonder parmi les étoiles.



Lumenblade Bollard, Lumenblade Nano Wall Mount
Certaines exceptions peuvent s'appliquer, veuillez consulter les fiches techniques pour plus de détails.

Une allure qui ne trompe pas

Fidèle à la vision de Lumenpulse, la famille Lumenblade n'offre pas seulement un design magnifique; elle permet de voir le monde comme il doit être vu.

Avec l'option IRC 90+, les couleurs sont fidèles. Grâce aux optiques de précision, les contrastes sont définis, améliorant ainsi considérablement l'identification des objets.



Lumenblade Column Dual Head

À l'épreuve du temps

Un design durable avec une alimentation facilement accessible, une gestion thermique Lumencool, une résistance aux vibrations 3G ou VRBO, un boîtier avec un indice de résistance aux impacts de IK10, une chambre optique conforme à la norme IP66 et une conception robuste font de Lumenblade une famille à toute épreuve. Longue vie à Lumenblade.






**De la lumière
pour toute la vie**



Flux lumineux variés à partir de 200 lm

La famille Lumenblade offre la bonne quantité de lumière, où et quand vous en avez besoin. Avec une gamme allant de 200 lm à 20 000 lm, vous pouvez faire de la nuit une destination, une expérience.*


*Flux nominal de 200 lm, Lumenblade Bollard avec DEL ambre véritable.
Flux nominal de 20 000 lm, Lumenblade Medium 4 000 K.




Lumenblade Nano



Lumenblade Small Wall Mount




Lumenblade Bollard



Lumenblade Column



Lumenblade Medium




Lumenblade Small

Flux lumineux (lumens nominaux)

200lm | 300lm | 500lm | 700lm | 1 000lm | 1 500lm | 2 000lm | 2 500lm | 3 000 lm
 4 000lm | 6 000lm | 8 000lm | 10 000lm | 12 000lm | 14 000lm | 16 000lm | 18 000lm | 20 000lm

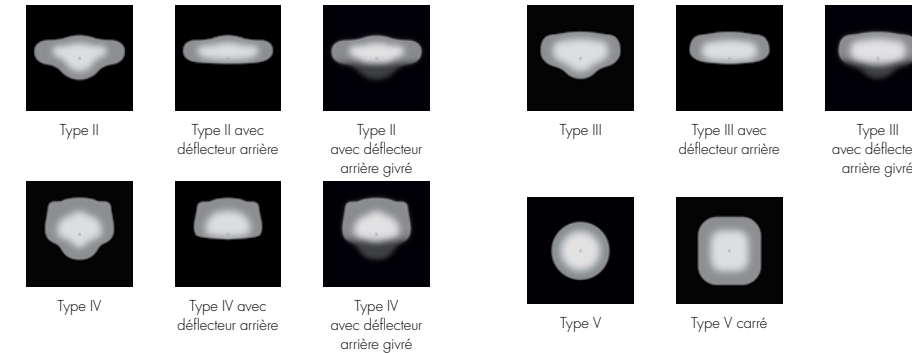
Températures de couleur



Rendus de couleur

IRC 70+ | IRC 80+ | IRC 90+

Distributions



Finition



Options

CRC | Protecteur de surtension | Photocell | DRG | Prise USB | Fiches 3, 5, 7 broches | Détecteur de mouvement | Système de batterie

Options de lentilles

Lentille Clearsite | Lentille Frostitte | Lentille Half-Frosted Site

Options d'optiques

Grille de défilement | Déflecteur arrière

Contrôles


ON/OFF | 0-10V | **lumen talk**

Certifications et classifications

| IK10¹ | IP66 | 3GV | VRBO | DarkSky

NOTE: Des exceptions peuvent s'appliquer. Consulter les fiches techniques pour plus de détails.

¹ Boîtier standard IK10, consulter l'usine pour les options de lentilles IK10.



Siège social

1220, boul. Marie-Victorin
Longueuil, QC
J4G 2H9 Canada

T +1.877.937.3003
T +1.514.937.3003
F +1.514.937.6289

Siège social aux États-Unis

14, rue Beacon, 3^e étage
Boston, MA
02108 États-Unis

T +1.877.937.3003
T +1.617.307.5700
F +1.617.350.9912

